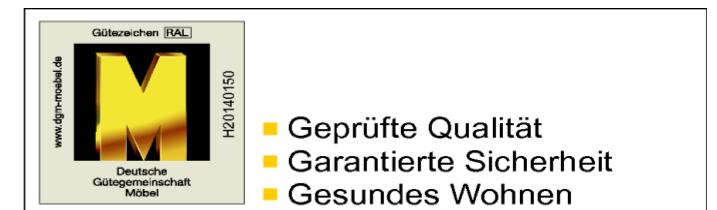





Einzelstuhl im Bezug Leder Touch grey und Musterstoff





Produktinformationen und Bestellhinweise

Modell in den Preisgruppen 6, 8, 10, D, H, J, M und X lieferbar -

die Stoff-/Lederwahl entnehmen Sie bitte unserer aktuellen Stoff-/Lederkollektion!

Preisgruppen bei gewünschtem Fremdbezug/Stoffbestellung = PG 6. Die Meterangabe für den Fremdstoff beim Ansprechpartner/Hersteller erfragen.

AUFBAU:

Gestell: Alle tragenden Teile des Gestells sind aus einer Metallkonstruktion.

Sitz: Unterfederung mit dauerelastischen Stahl-Wellenfedern und einer oberseitigen Abdeckung.

Sitz aus PUR-Schaum (mind. RG 35), schichtweise aufgebaut in verschiedenen Stärken und Härten aufeinander abgestimmt. Sitz abgedeckt mit Wattevlies.

Rücken: Aus ergonomisch geformten Schaumstoff. Schichtweise aufgebaut in verschiedenen Stärken und Härten aufeinander abgestimmt. Abdeckung aus Wattevlies.

FUNKTIONEN: keine

ZUBEHÖR: ohne

Lieferbarer Fuß: Metall (chrombeschichtet)

SONSTIGES: Alle verwendeten Materialien entsprechen den Anforderungen der DGM laut RAL GZ 430.

Die Nahtverteilung kann bei Stoff-, Leder- oder Kunstlederverarbeitung unterschiedlich ausfallen. Die Abzeichnung bei Steppmatten und Kissen sind design- und konstruktionsbedingt. Die Verarbeitung von Zier-, Kapp- oder Doppelnähten kann in den Stoff-, Leder- oder Kunstledervarianten unterschiedlich ausfallen.

Die Polsterung mit weichem, legerem Charakter ist designtypisch und so gewollt. Im Laufe des normalen Gebrauchs, teilweise bereits im Neuzustand, entsteht ein ausgeprägtes Wellenbild das design- und konstruktionsbedingt so gewollt ist. Die Polsterung wird sich der Körperform anpassen bzw. die Sitzfestigkeit leicht nachlassen. Geringfügige Unterschiede in der Sitzhärte bei Anbaugruppen sind konstruktionsbedingt und daher kein Beanstandungsgrund.

Alle Rückenspannteile werden standardmäßig im jeweiligen Originalbezug geliefert. Materialbezogene Hinweise bei Stoffen finden Sie in unseren Stoff- und Lederlaschen auf der Rückseite bei den einzelnen Stoffen und Lederqualitäten.

Alle in der Preisliste genannten Werte sind ca. Maße in Zentimeter, ermittelt nach üblicher Messmethode (s. RAL-GZ 430) und im unbenutzten Neuzustand. Bitte beachten Sie, daß bei sehr legere gepolsterten Polstermöbeln im Zuge der Nutzung insbesondere in der Sitzhöhe und Sitztiefe erkennbare Maßabweichungen zu den hier angegebenen Maßen auftreten können. Änderungen in Form, Farbe und Konstruktion im Rahmen des technischen Fortschritts behalten wir uns vor. Bitte notieren Sie Bestellungen immer davorstehend von links nach rechts.

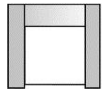
WEEE-Reg.-Nr. DE 22661937

Modell CC 108



Abmessungen	ca. cm
Höhe	82
Tiefe	80
Sitzhöhe	45
Sitztiefe	52

Modelltyp



71 cm

Preise in Euro EKNN	Sessel
	Sessel mit 2 Armlehnen
	ohne Kissen
Preisgruppe 6	
Preisgruppe 8	
Preisgruppe 10	
Preisgruppe D	
Preisgruppe H	
Preisgruppe J	
Preisgruppe M	
Preisgruppe X	